






Preisliste Valory CLASSIC 2024	Valory Classic V 480	Valory Classic V 550	Valory Classic V 555	Valory Premium V 570
				
VK-Preis inkl. 19 % MwSt.	<b>6.890 €</b>	<b>9.990 €</b>	<b>8.990 €</b>	<b>18.500 €</b>
Überführungskosten	573 €	687 €	687 €	687 €
<b>Sonderausführungen</b>				
<b>Technische Daten</b>				
Länge in m	4,70	5,35	5,35	5,65
Breite in m	1,92	2,15	2,15	2,35
Tiefgang in m	0,30	0,30	0,30	0,35
max. Personen** (Standard)	bis 6	bis 6	bis 6	6 bis 8
max. Motor** (PS / kW)	39	60	60	115
Motorschafthänge	lang	lang	lang	lang
Gewicht* in kg / netto	350	450	450	650
CE-Zertifizierungs-kategorie	C	C	C	C/D
<b>Grundausstattung</b>				
4 Klampen	inkl.	inkl.	inkl.	inkl.
Automatische Bilgenpumpe	inkl.	inkl.	inkl.	-
Getränkehalter	4 Stck.	2 Stck	2 Stck	-
Konsole	Zentral	Zentral	Mit Staufach (BB)	Zentral
Polsterstandard	inkl.	inkl.	inkl.	inkl.
Sonnendeck inkl. Polster	inkl.	inkl.	inkl.	inkl.
Tauweling	inkl.	inkl.	inkl.	-
Decks- u. Innenfarbe (Weiß)	inkl.	inkl.	inkl.	-
Flexi Teak auf vorderem Bugdeck	-	-	-	inkl.
<b>Auswahlvariationen</b>				
Farbe Rumpf (Grau, Blau, Schwarz, Cremeweiß)	379 €	379 €	379 €	379 €
Farbe Decks- u. Innen (Grau, Blau, Schwarz, Cremeweiß)	379 €	379 €	379 €	379 €
Farbe Steuerkonsole (Grau, Blau, Schwarz, Cremeweiß)	99 €	99 €	99 €	99 €
Tauweling Farbe (Schwarz-Anthrazit, Braun-Beige)	inkl.	inkl.	inkl.	-
Farbe Polsterstandard (Naviblau, Grau, Beige)	inkl.	inkl.	inkl.	inkl.
Bodenbelag / Flexi Teak (Grau, Braun)	849 €	999 €	999 €	899 €
<b>Zubehör</b>				
Lenkrad Edelstahlspeichen 350 mm	149 €	149 €	149 €	249 €
Lenkrad Edelstahlspeichen 400 mm	179 €	179 €	179 €	-
Steuersystem mit Edelstahlschalthebel / Chrom / Schwarz	679 €	679 €	679 €	879 €
Steuersystem mit Edelstahlschalthebel / Chrom / Rot	649 €	649 €	649 €	849 €
Elektronikpaket 1)	649 €	649 €	649 €	649 €
Cockpit Ambientebeleuchtung 3 Stck. LED warmweiß	389 €	389 €	389 €	279 €
Tank 43 Liter	779 €	779 €	779 €	779 €
Kissenset / Deluxe (Naviblau, Grau, Beige)	749 €	749 €	749 €	749 €
Getränkehalter / Edelstahl 1 Stck	59 €	59 €	59 €	59 €
Badeleiter	249 €	249 €	249 €	249 €
Tisch / Teakholz, abnehmbar	398 €	400 €	398 €	398 €
Tisch / Teakholz, abnehmbar / Kompassrose	469 €	469 €	469 €	469 €
Bimini / Sonnensegelschutz (schwarz)	398 €	398 €	398 €	398 €
Cabrioverdeck (schwarz)	1.899 €	1.899 €	1.899 €	1.999 €
Kissen Valory pro Stck	49 €	49 €	49 €	49 €
12 V Steckdose mit 2 USB	159 €	159 €	159 €	159 €
12 V Steckdose	129 €	129 €	129 €	129 €
4x Fenderhaken, 2x Fender, 2x Festmacherleinen	89 €	89 €	89 €	89 €
Flaggenstock, Fuß, Flagge	79 €	79 €	79 €	79 €
Radio USB, Bluetooth, 2x Lautsprecher	349 €	349 €	349 €	349 €
Versteckte Klampen 4 Stck.				749 €
<b>Motoren / Yamaha</b>				
F15 CEPL	4.855 €	4.855 €	4.855 €	4.855 €
F20 GEL	4.755 €	4.755 €	4.755 €	4.755 €
F20 GEPL	5.145 €	5.145 €	5.145 €	5.145 €
F25 GEL	5.930 €	5.930 €	5.930 €	5.930 €
F25 GETL	6.560 €	6.560 €	6.560 €	6.560 €
F30 BEHDL	6.650 €	6.650 €	6.650 €	6.650 €
F30 BETL	6.820 €	6.820 €	6.820 €	6.820 €
F40 FEHDL	-	7.720 €	7.720 €	7.720 €
F40 FETL	-	8.055 €	8.055 €	8.055 €
F50 HETL	-	9.030 €	9.030 €	9.030 €
F60 FETL	-	10.300 €	10.300 €	10.300 €
F115 LB	-	-	-	17.375 €
<b>Motormontage 2)</b>	<b>589 €</b>	<b>589 €</b>	<b>589 €</b>	<b>589 €</b>
<b>Elektro-Motoren zzgl. Motormontage</b>				
ePropulsion Spirit 1.0 Evo (inkl. Fernschaltung) / 3 PS	2.549 €	2.549 €	2.549 €	2.549 €
Torqeedo Cruise 3.0 RL (exkl. Fernschaltung) / 6 PS	3.949 €	3.949 €	3.949 €	3.949 €
Torqeedo Fernschaltung	209 €	209 €	209 €	209 €
<b>Motormontage</b>	<b>175 €</b>	<b>175 €</b>	<b>175 €</b>	<b>175 €</b>
<b>Bootstrailer / Marlin</b>				
Vorfrachtkosten ab Werk inkl. Einstellung	249 €	249 €	249 €	249 €
750 Lang / 711 / 5,5 m / ungebremst	2.299 €	2.299 €	2.299 €	-
1000 / 1001 Lang / 5,3 m / ungebremst	-	3.249 €	3.249 €	-
1300 / 1301 / 5,3	-	3.290 €	3.290 €	3.290 €

1) inkl. LED Navilicht/Toplicht, Schaltpanel an der Steuerkonsole + Sicherung, Hauptschalter, Starterbatterie, Batteriekiste, Polklemmen und Verkabelung  
 2) Bedienzüge (Gas und Schaltung) mit dem Bordnetz verkabeln und Einhebel-schaltung anschließen, separater Power/Trimm-Schalter u. 24 Ltr. Tank, fahrfertige Montage